XBOX 360

RIDGE RACER® UNBOUNDED

namco®

WARNING Before playing this game, read the Xbox 360® console and accessory manuals for important safety and health information. Keep all manuals for future reference. For replacement console and accessory manuals, go to **www.xbox.com/support**.

Important Health Warning About Playing Video Games

Photosensitive seizures

A very small percentage of people may experience a seizure when exposed to certain visual images, including flashing lights or patterns that may appear in video games. Even people who have no history of seizures or epilepsy may have an undiagnosed condition that can cause these "photosensitive epileptic seizures" while watching video games.

These seizures may have a variety of symptoms, including lightheadedness, altered vision, eye or face twitching, jerking or shaking of arms or legs, disorientation, confusion, or momentary loss of awareness. Seizures may also cause loss of consciousness or convulsions that can lead to injury from falling down or striking nearby objects.

Immediately stop playing and consult a doctor if you experience any of these symptoms. Parents should watch for or ask their children about the above symptoms—children and teenagers are more likely than adults to experience these seizures. The risk of photosensitive epileptic seizures may be reduced by taking the following precautions: Sit farther from the screen; use a smaller screen; play in a well-lit room; do not play when you are drowsy or fatigued.

If you or any of your relatives have a history of seizures or epilepsy, consult a doctor before playing.

ESRB Game Ratings

The Entertainment Software Rating Board (ESRB) ratings are designed to provide consumers, especially parents, with concise, impartial guidance about the age-appropriateness and content of computer and video games. This information can help consumers make informed purchase decisions about which games they deem suitable for their children and families.

ESRB ratings have two equal parts:

- **Rating Symbols** suggest age appropriateness for the game. These symbols appear on the front of virtually every game box available for retail sale or rental in the United States and Canada.
- **Content Descriptors** indicate elements in a game that may have triggered a particular rating and/or may be of interest or concern. The descriptors appear on the back of the box next to the rating symbol.

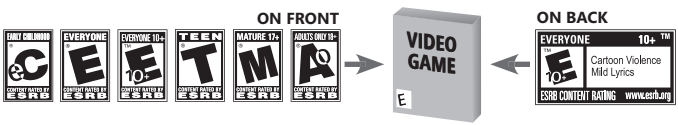

For more information, visit **www.ESRB.org**.

RIDGE RACER® UNBOUNDED

CONTENTS

Xbox LIVE 01
Game Controls 02
Main Menu 05
Game Screens 06
Customer Service Support and Warranty 10

Xbox LIVE

Xbox LIVE® is your connection to more games, more entertainment, more fun. Go to www.xbox.com/live to learn more.

Connecting

Before you can use Xbox LIVE, connect your Xbox 360 console to a highspeed Internet connection and sign up to become an Xbox LIVE member. For more information about connecting, and to determine whether Xbox LIVE is available in your region, go to **www.xbox.com/live/countries.**

Family Settings

These easy and flexible tools enable parents and caregivers to decide which games young game players can access based on the content rating. Parents can restrict access to mature-rated content. Approve who and how your family interacts with others online with the Xbox LIVE service, and set time limits on how long they can play. For more information, go to **www.xbox.com/familysettings.**

GAME CONTROLS

The layout of the controller and basic game controls, such as on menus.

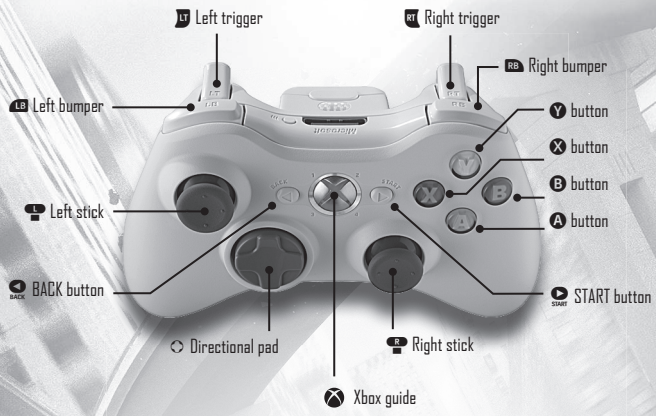

MENU CONTROLS

directional pad / left stick	Navigate menus
A button	Select
B button	Back

RACE CONTROLS

L left stick	Steering
B button	Drift
A button	Power
RT Right trigger	Accelerate
LT Left trigger	Brake
R Right stick	Look Back
START START button	Pause game
DPAD Up	Random song
DPAD Left	Previous song
DPAD Right	Next song
Y button	Change Camera

CREATE CITIES CONTROLS

X button	Delete City, Delete Event
Y button	Publish City
START Button	Change City Name, Change Event Name

TRACK CREATION CONTROLS

directional pad/ left stick	Move along grid, Browse through the blocks
X button	Rotate block
Y button	Remove block
A button	Open block browser, Select block, Place block, Copy block
B button	Back
START Button	Options
BACK Button	Switch view

ADVANCED EDITOR CONTROLS

Controller Button	Cursor Mode (no objects selected)	Browser	Placer Mode (objects selected)
A	Select proceed to object browser	Select	Place
B	-	Cancel return to cursor mode	Cancel return to cursor mode
X	-	-	-
Y	Remove	-	-
L ←, →, ↑ and ↓	Move camera	Browse items/categorie	Move item
R ←, →, ↑ and ↓	Rotate camera	Rotate camera (around obj.)	Rotate camera (around obj.)
↻ ←, →, ↑ and ↓	-	Scroll through Objects	Rotate/ Raise/ Lower object
LT	-	Camera zoom out	Camera zoom out
RT	-	Camera zoom in	Camera zoom in
LB	-	-	-
RB	-	-	-
L	-	-	Snap to ground
R	-	-	-
START	Pause Menu	Pause Menu	Pause Menu
BACK	Toggle free drive	-	-

MAIN MENU



DOMINATE

Join the Unbounded and dominate in various game modes. Take part in events within the city of Shatter Bay or play cities created by other players. Choose Multiplayer to play against other players or the City Browser to search for cities to play. There are also challenges that you can take part in and compete for true domination. Earn Domination Score from any game mode to raise your rank and become the ultimate dominator!

CREATE MY CITIES

Create your own cities and events and upload them online. Once you've made a city , you can customise it by placing custom objects, change the event options (game mode, weather, amount of laps, etc.) and then try it out to make sure the track works.

VIEW PROGRESS

Keep track of your statistics.

OPTIONS

Adjust different game settings such as Display, Audio.

GAME SCREENS

IN-GAME

1 **Power Gauge:** When the Power gauge lights up, press Ⓐ button to destroy targets or opponent cars by crashing into them.

2 **Domination Score:** Gather score according to each game mode's requirements.

3 **Awards:** Earn awards by performing amazing maneuvers for example drifting for an extended time or destroying many opponents.

CREATE

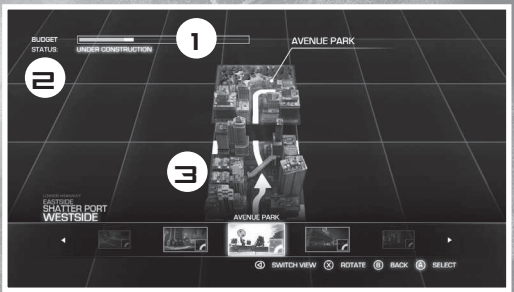

1 **Budget:** Each time you add new blocks a part of the budget is used. You cannot go over your budget so keep an eye on it. If you are running out of budget and wish to add new blocks, delete some of the old ones!

2 **Status:** Gives information or warnings about the status of your track creation (like Start Block Missing, Road cut-off', etc.).

3 **Browser:** Press the Ⓐ button to browse different types of blocks and districts to choose the ones you want for your track.

NOTES:

NOTES:

LIMITED WARRANTY

LIVE HELP NOW AVAILABLE ONLINE!

Ever get stuck and just need that extra edge to beat the level?
Having problems getting your game to work properly?
Now you can get one-on-one help from NAMCO BANDAI Games America Inc. using your web browser!
Simply go to livehelp.namco.com for more details.
Live Counselors available from 9am-5pm Monday-Friday Pacific Time.

NAMCO BANDAI Games America Inc.
ATTN: Customer Service
1740 Technology Drive, Suite 600
San Jose, CA 95110

Before returning any defective materials to us, please contact us for a Return Merchandise Authorization (RMA) number. You can reach us at the address above, via e-mail at support@namcobandaigames.com or contact us at (408) 235-2222. Please note that any materials sent to us without an RMA number will be refused and returned. We highly recommend that you use a traceable and / or insured method of shipping the materials to us.

Namco Bandai Games America Inc. Online:
www.namcobandaigames.com
Visit our Website to get information about our new titles.

LIMITED WARRANTY

NAMCO BANDAI Games America Inc. warrants to the original purchaser that this NAMCO BANDAI Games America Inc. game pack shall be free from defects in material and workmanship for a period of ninety (90) days from the date of purchase. If a defect covered by this limited warranty occurs during this 90-day limited warranty period, NAMCO BANDAI Games America Inc. will repair or replace the defective game pack or component part , at its option, free of charge. This limited warranty does not apply if the defects have been caused by negligence, accident, unreasonable use, modification, tampering, or any other cause not related to defective material or workmanship.

LIMITATIONS ON WARRANTY

Any applicable implied warranties of merchantability and fitness for a particular purpose, are hereby limited to ninety (90) days from the date of purchase and are subject to the conditions set forth herein. In no event shall NAMCO BANDAI Games America Inc. be liable for consequential or incidental damages resulting from the possession or use of this product. The provisions of the limited warranty are valid in the United States only. Some states do not allow limitations on how long an implied warranty lasts, or exclusion of consequential or incidental damages, so the above limitation or exclusion may not apply to you. This limited warranty provides you with specific legal rights. You may have other rights which vary from state to state.

RIDGE RACER® Unbounded™ 2012 ©NAMCO BANDAI Games Inc.

To register product online go to
WWW.NAMCOREG.COM

AVERTISSEMENT Avant de jouer à ce jeu, veuillez lire les manuels de la console Xbox 360MD et des accessoires pour des informations importantes de santé et de sécurité. Veillez à conserver tous les manuels pour une utilisation future. Pour les manuels de console de remplacement et d'accessoires, rendez-vous à **www.xbox.com/support.**

Avis important sur la santé des personnes jouant aux jeux vidéo

Crises d'épilepsie photosensible
Pour un très faible pourcentage de personnes, l'exposition à certains effets visuels, notamment les lumières ou motifs clignotants pouvant apparaître dans les jeux vidéo, risque de provoquer une crise d'épilepsie photosensible, même chez des personnes sans antécédent épileptique.

Les symptômes de ces crises peuvent varier; ils comprennent généralement des étourdissements, une altération de la vision, des mouvements convulsifs des yeux ou du visage, la crispation ou le tremblement des bras ou des jambes, une désorientation, une confusion ou une perte de connaissance momentanée. Ces crises peuvent également provoquer une perte de connaissance ou des convulsions pouvant engendrer des blessures dues à une chute ou à un choc avec des objets avoisinants.

Cessez immédiatement de jouer et consultez un médecin si vous ressentez de tels symptômes. Il est conseillé aux parents de surveiller leurs enfants et de leur poser des questions concernant les symptômes ci-dessus: les enfants et les adolescents sont effectivement plus sujets à ce genre de crise que les adultes. Pour réduire le risque d'une crise d'épilepsie photosensible, il est préférable de prendre les précautions suivantes: s'asseoir à une distance éloignée de l'écran, utiliser un écran de petite taille, jouer dans une pièce bien éclairée et éviter de jouer en cas de somnolence ou de fatigue.

Si vous, ou un membre de votre famille, avez des antécédents de crises d'épilepsie, consultez un médecin avant de jouer.

Classifications ESRB pour les jeux

Les classifications de l'Entertainment Software Rating Board (ESRB) sont conçues pour fournir aux consommateurs, aux parents en particulier, des conseils objectifs et clairs au sujet de l'âge approprié et du contenu des jeux informatiques et des jeux vidéo. Ces informations permettent aux consommateurs d'acheter les jeux qu'ils considèrent appropriés pour leurs enfants et leurs familles en toute connaissance de cause.

Les classifications ESRB se divisent en deux parties égales :

- Les **symboles de classification** suggèrent l'âge approprié pour le jeu. Ces symboles apparaissent sur quasiment chaque boîte de jeu disponible à la vente ou à la location aux États-Unis et au Canada.
- Les **descriptions de contenu** indiquent quels éléments du jeu pourraient avoir influencé une telle classification et/ou pourraient être sources d'intérêt ou d'inquiétude. Ces descriptions apparaissent au dos de la boîte près du symbole de classification.

Pour plus d'informations, consultez le site **www.ESRB.org**.

RIDGE RACER® UNBOUNDED

SOMMAIRE

Xbox LIVE 12
Commandes de jeu 13
Menu principal 16
Écrans de jeu 17
Assistance clientèle et Garantie 21

Xbox LIVE

Xbox LIVE[MD] est votre connexion vers plus de jeux, plus de divertissement et plus d'amusement. Visitez le site www.xbox.com/live pour en savoir plus.

Connexion
Avant de pouvoir utiliser Xbox LIVE, vous devez raccorder votre console Xbox à une connexion à large bande ou haut débit et vous inscrire pour devenir membre du service Xbox LIVE. Pour savoir si Xbox LIVE est disponible dans votre région et pour de plus amples renseignements sur la connexion au service Xbox LIVE, rendez-vous sur le site **www.xbox.com/live/countries.**

Contrôle parental
Ces outils faciles d'utilisation permettent aux parents et aux tuteurs de décider à quels jeux les jeunes joueurs peuvent accéder en fonction de la classification du contenu du jeu. Les parents peuvent restreindre l'accès aux contenus classés pour adulte. Approuvez qui et comment votre famille interagit avec les autres personnes en ligne sur le service Xbox LIVE et fixez une limite de temps de jeu autorisé. Pour plus d'informations, rendez-vous sur le site **www.xbox.com/familysettings.**

COMMANDES DE JEU

Voici la configuration de la manette ainsi que les commandes de base, lorsque vous êtes dans les menus par exemple.

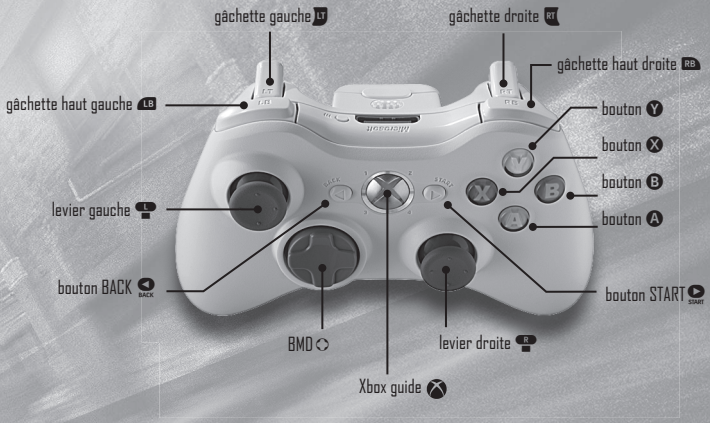

COMMANDES - DANS LES MENUS

bouton / stick analogique gauche	Naviguer dans les menus
touche A	Sélectionner
touche B	Retour

COMMANDES - EN COURSE

L stick analogique gauche	Tourner
touche B	Déraper
touche A	Puissance
RT gâchette droite	Accélérer
LT gâchette gauche	Freiner
R stick analogique droit	Vue arrière
START touche START	Mettre le jeu en pause
BMD - haut	Chanson aléatoire
BMD - gauche	Chanson précédente
BMD - droite	Chanson suivante
Y button	Changer de caméra

COMMANDES - DANS LES MENUS

bouton ◌/stick analogique gauche	Naviguer dans les menus
touche Ⓐ	Sélectionner
touche Ⓑ	Retour

COMMANDES - EN COURSE

L stick analogique gauche	Tourner
touche Ⓑ	Déraper
touche Ⓐ	Puissance
RT gâchette droite	Accélérer
LT gâchette gauche	Freiner
R stick analogique droit	Vue arrière
START touche START	Mettre le jeu en pause
◌ BMD - haut	Chanson aléatoire
◌ BMD - gauche	Chanson précédente
◌ BMD - droite	Chanson suivante
Ⓧ button	Changer de caméra

COMMANDES – CRÉER UNE VILLE

touche Ⓧ	Supprimer la ville/l'événement
touche Ⓨ	Envoyer la ville
START touche START	Modifier le nom de la ville/de l'événement

COMMANDES - CRÉER UN CIRCUIT

bouton ◌/stick analogique gauche	Se déplacer sur la grille/parcourir les blocs
touche Ⓧ	Faire pivoter le bloc
touche Ⓨ	Supprimer le bloc
touche Ⓐ	Ouvrir le menu blocs/sélectionner un bloc/ placer un bloc/copier un bloc
touche Ⓑ	Retour
START touche START	Options
BACK touche BACK	Changer de vue

COMMANDES AVANCÉES – ÉDITEUR DE CIRCUITS

Commande	mode Sélection (aucun élément sélectionné)	Menu	mode Construction (aucun élément sélectionné)
A	Sélectionner Aller au menu des éléments	Sélectionner	Placer
B	-	Annuler Retourner au mode Sélection	Annuler Retourner au mode Sélection
X	-	-	-
Y	Supprimer	-	-
L ←,→,↑ and ↓	Déplacer la camera	Parcourir éléments/catégorie	Déplacer un élément
R ←,→,↑ and ↓	Faire pivoter la caméra	Faire pivoter la caméra (autour de l'élément)	Faire pivoter la caméra (autour de l'élément)
←,→,↑ and ↓	-	Parcourir les éléments	Faire pivoter/élever/baisser l'élément
LT	-	Zoom arrière	Zoom arrière
RT	-	Zoom avant	Zoom avant
LB	-	-	-
RB	-	-	-
L	-	-	Positionnement au niveau du sol
R	-	-	-
START	Menu Pause	Menu Pause	Menu Pause
BACK	Activer la Conduite libre	-	-

MENU PRINCIPAL

DOMINER

Rejoignez les Unbounded et dominez vos adversaires dans différents modes de jeu. Participez à des événements dans la ville de Shatter Bay, ou découvrez les villes créées par les autres joueurs. Choisissez le mode Multijoueur pour affronter d'autres joueurs, ou sélectionnez le menu Villes pour rechercher des villes. Le jeu propose également des défis que vous pouvez relever pour asseoir votre domination. Faites grimper votre score de Domination dans n'importe quel mode de jeu pour monter en rang et devenir le meilleur !

CREAT MES VILLES

Créez vos propres villes et événements, puis envoyez-les en ligne. Une fois que vous avez créé une ville, vous pouvez la personnaliser en plaçant différents éléments, en modifiant les options d'événements (mode de jeu, météo, nombre de tours, etc.) avant de l'essayer pour voir si tout fonctionne.

PROGRÈS VEIW

Gardez un œil sur vos statistiques.

OPTIONS

Modifiez différents paramètres de jeu, comme l'affichage ou le son.

ÉCRANS DE JEU

IN-GAME

1 **Jauge de puissance:** lorsque la jauge de puissance s'allume, appuyez sur la touche Ⓐ pour détruire des cibles ou des véhicules adverses en leur fonçant dessus.

2 **Score Domination:** faites grimper ce score en respectant les conditions de chaque mode de jeu.

3 **Récompenses:** gagnez des récompenses en réalisant des manœuvres spectaculaires, comme déraper sur une longue distance ou détruire plusieurs adversaires.

CRÉER

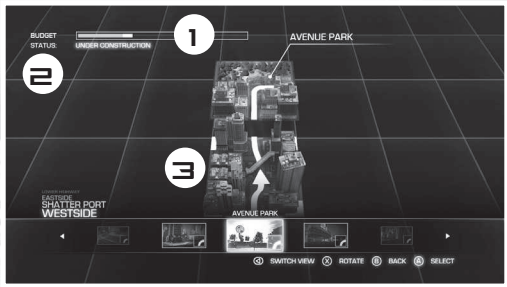

1 **Fonds:** chaque fois que vous ajoutez de nouveaux blocs, vous utilisez une partie de vos fonds. Vous ne pouvez pas dépenser plus que le montant dont vous disposez, alors faites bien attention à votre budget. Si vous souhaitez ajouter de nouveaux blocs, mais que vous n'avez pas les fonds nécessaires, supprimez d'anciens blocs !

2 **Statut:** obtenez des informations ou des messages d'avertissement sur le statut de votre circuit (bloc de départ manquant, route coupée, etc.).

3 **Menu:** appuyez sur la touche Ⓐ pour afficher différents types de blocs et de districts avant de faire votre choix.

PAGES DE NOTES:

PAGES DE NOTES:

GARANTIE LIMITÉE

DES CONSEILS MAINTENANT OFFERTS EN LIGNE!

Vous êtes bloqué(e) et vous avez besoin d'un petit coup de pouce pour passer auniveau suivant? Vous éprouvez des problèmes à faire fonctionner votre jeu correctement? Vous pouvez maintenant recevoir de l'aide personnalisée de NAMCO BANDAI Games America Inc. en utilisant votre navigateur Web! Rendez-vous sur le site livehelp.namco.com pour plus de détails. Des conseillers sont disponibles de 9 h 00 à 17 h 00 du lundi au vendredi, heure normale du Pacifi que.

NAMCO BANDAI Games America Inc.
À L'ATTENTION DE : Service à la clientèle (Customer Service)
1740 Technology Drive, Suite 600
San Jose, CA 95110

Avant de retourner tout produit défectueux, veuillez communiquer avec nous (service en anglais seulement) pour obtenir un numéro d'autorisation de retour de la marchandise (« RMA »). Vous pouvez nous joindre à l'adresse indiquée plus haut, par courriel à support@namcobandaigames.com ou directement par téléphone en composant le (408) 235-2222. Veuillez prendre note que tout produit ou accessoire retourné sans numéro RMA sera refusé et retourné à son expéditeur. Nous vous recommandons fortement d'utiliser un service de messagerie offrant des assurances ou un service de suivi comme méthode d'envoi pour nous retourner un produit.

Namco Bandai Games America Inc. en ligne :
www.namcobandaigames.com
Visitez notre site Web pour obtenir des informations sur nos nouveaux titres.

GARANTIE LIMITÉE

NAMCO BANDAI Games America Inc. garantit à l'acheteur d'origine que cet ensemble de jeu de NAMCO BANDAI Games America Inc. sera exempt de toute défectuosité du matériel ou de fabrication pour une période de quatre-vingt-dix (90) jours à compter de la date d'achat. Si une défectuosité couverte par cette garantie limitée se produit pendant cette période de garantie limitée de 90 jours, NAMCO BANDAI Games America Inc. réparera ou remplacera, à son gré, l'ensemble de jeu défectueux ou une de ses parties sans frais. Cette garantie limitée sera nulle et sans effet si la défectuosité découle de négligence, d'un accident, d'un usage abusif, d'une modifi cation ou de toute autre cause non liée à la défectuosité du matériel ou de fabrication.

LIMITES DE LA GARANTIE

Toute garantie tacite s'appliquant à la valeur marchande ou à une condition propre à son utilisation dans un but précis sera limitée à la période de 90 jours à compter de la date d'achat précitée et sera assujettie aux conditions qui s'y rattachent. NAMCO BANDAI Games America Inc. ne sera en aucun cas tenu responsable des dommages accidentels ou indirects résultant de la possession ou de l'utilisation de ce produit. Les dispositions de cette garantie limitée ne sont valides qu'aux États-Unis et au Canada. Certains États ou provinces ne permettent pas d'imposer des limites de la période de garantie ou des exclusions ou des limites vis-à-vis des dommages indirects ou accidentels. Le cas échéant, les exclusions et limites qui précèdent peuvent ne pas s'appliquer à vous. Cette garantie limitée vous octroie des droits précis sur le plan juridique. Vous pourriez avoir d'autres droits qui varient d'un État ou d'une province à l'autre.

RIDGE RACER® Unbounded™ 2012 ©NAMCO BANDAI Games Inc.

Pour vous inscrire en ligne produit aller
WWW.NAMCOREG.COM

SOULCALIBUR® V

TWO SWORDS, TWO GENERATIONS, ONE DESTINY

DEUX ÉPÉES, DEUX GÉNÉRATIONS, UN DESTIN



SOULCALIBUR V AVAILABLE NOW

SOULCALIBUR V MAINTENANT DISPONIBLE

www.SOULCALIBUR.com

TEEN — ADOLESCENTS ™

T

Mild Language
Suggestive Themes
Violence

Langage Grossier
Thèmes Suggestifs
Violence

ESRB CONTENT RATING
CLASSIFIE PAR L'ESRB
www.esrb.org

XBOX 360. XBOX LIVE.

namco®

SOULCALIBUR®V & © 2012 NAMCO BANDAI Games Inc. Assassin's Creed™ & © 2012 Ubisoft Entertainment. All Rights Reserved. Assassin's Creed, Ubisoft and the Ubisoft logo are trademarks of Ubisoft Entertainment in the U.S. and/or other countries. KINECT, Xbox, Xbox360, Xbox LIVE, and the Xbox logos are trademarks of the Microsoft group of companies and are used under license from Microsoft. The ratings icon is a trademark of the Entertainment Software Association.